

湖北省2025年国民经济和社会发展统计公报

湖北省统计局
国家统计局湖北调查总队

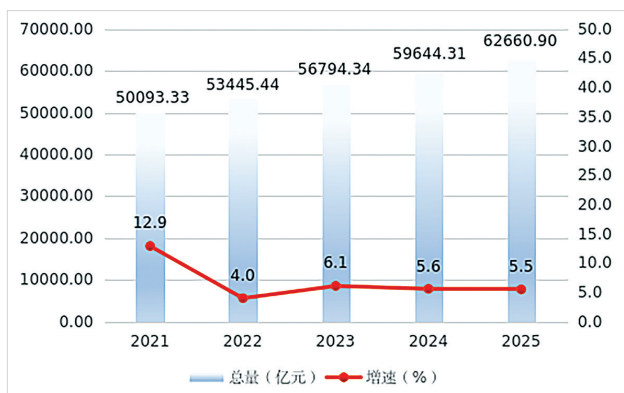
2025年是“十四五”规划收官之年,是湖北加快建成支点的开局之年。面对复杂多变的国际国内形势,在省委、省政府坚强领导下,全省上下坚持以习近平新时代中国特色社会主义思想为指导,全面贯彻党的二十届二中全会和二十届历次全会精神,深入贯彻习近平总书记

考察湖北重要讲话精神,锚定加快建成中部地区崛起重要战略支点的使命任务,攻坚克难、砥砺前行,全省经济稳健运行,向新向好,高质量发展扎实推进,加快建成中部地区崛起的重要战略支点迈出坚实步伐,奋力谱写中国式现代化湖北篇章取得显著成效。

一、综合

初步核算,2025年全省生产总值为62660.90亿元,按可比价格计算,比上年增长5.5%。其中,第一产业增加值5380.66亿元,增长3.5%;第二产业增加值21865.90亿元,增长5.1%;第三产业增加值35414.34亿元,增长6.0%。三次产业结构由2024年的9.1:35.7:55.2调整为8.6:34.9:56.5。人均地区生产总值为107619元,按可比价格计算,比上年增长5.7%。

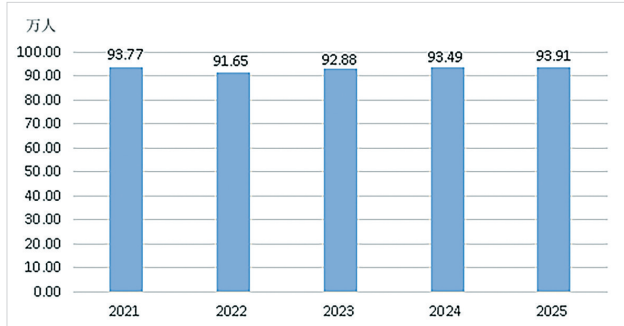
2021—2025年全省生产总值及其增速



全年居民消费价格比上年上涨0.1%。其中,城市上涨0.2%,农村下降0.2%。分类别看,食品烟酒价格下降0.8%,衣着价格上涨2.3%,居住价格上涨0.2%,生活用品及服务价格上涨1.0%,交通通信价格下降2.3%,教育文化娱乐价格上涨1.2%,医疗保健价格持平,其他用品及服务价格上涨9.6%。工业生产者出厂价格下降2.1%,工业生产者购进价格下降4.9%。

全年新登记经营主体192.19万户,其中,新登记企业77.49万户。截至年底,全省经营主体达1012.59万户。全年城镇新增就业93.91万人,超额完成全年目标任务。全省城镇调查失业率平均值为5.3%,与上年持平。

2021—2025年全省城镇新增就业人数



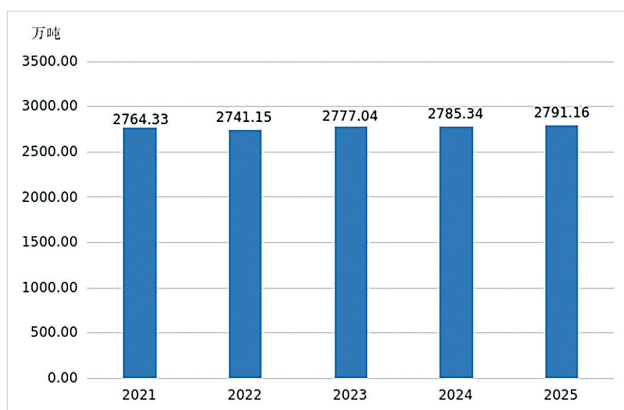
二、农业

全年全省农林牧渔业增加值5864.47亿元,比上年增长3.9%。

全年粮食播种面积4708.43千公顷,比上年减少14.18千公顷。其中,稻谷播种面积2268.16千公顷,减少8.39千公顷;小麦播种面积1045.10千公顷,增加1.57千公顷;玉米播种面积758.72千公顷,减少6.74千公顷;大豆播种面积243.40千公顷,减少0.55千公顷。

全年粮食产量2791.16万吨,比上年增长0.2%。谷物产量2628.39万吨,增长0.1%。其中,稻谷产量1892.19万吨,增长0.2%;小麦产量414.83万吨,增长1.1%;玉米产量311.43万吨,下降1.2%。大豆产量44.65万吨,增长4.0%。

2021—2025年全省粮食产量



全年油料产量416.70万吨,比上年增长2.5%;茶叶产量49.78万吨,增长5.0%;园林水果产量887.62万吨,增长4.6%;蔬菜及食用菌产量4787.43万吨,增长3.5%。

全年猪牛羊禽肉产量474.30万吨,比上年增长4.8%。其中,猪肉产量378.13万吨,增长7.7%;牛肉产量14.34万吨,下降10.5%;羊肉产量8.56万吨,下降11.0%;禽肉产量73.27万吨,下降3.2%;禽蛋产量261.09万吨,增长3.8%。年末生猪存栏2601.02万头,比上年末增长3.2%;全年生猪出栏4657.43万头,比上年增长5.1%。

全年水产品产量571.52万吨,比上年增长4.6%。

2025年全省主要农产品产量

产品名称	产量	比上年增长(%)
粮食	2791.16	0.2
棉花	9.23	-0.8
油料	416.70	2.5
#油菜籽	301.36	3.2
茶叶	49.78	5.0
园林水果(不含果用瓜)	887.62	4.6
蔬菜及食用菌	4787.43	3.5

三、工业和建筑业

年末全省规模以上工业企业达到20440家。全年规模以上工业增加值比上年增长6.9%。分经济类型看,国有控股企业增长6.6%,股份制企业增长7.0%,外商及港澳台投资企业增长7.1%,私营企业增长3.9%。分门类看,采矿业增长0.6%,制造业增长8.0%,电力、热力、燃气及水生产和供应业下降1.1%。

全年高技术制造业增加值比上年增长15.5%,占规模以上工业增加值的比重达17.4%。其中,计算机、通信和其他电子设备制造业增长16.9%。

全年规模以上工业销售产值比上年增长4.3%,产品销售率为94.98%,出口交货值增长9.0%。规模以上工业企业实现利润2653.86亿元,增长2.8%。

2025年全省规上工业主要产品产量及其增速

产品名称	单位	产量	比上年增长(%)
白酒(折65度,商品量)	万千升	20.0	0.5
啤酒	万千升	85.2	-4.9
卷烟	亿支	1417.6	0.1
布	亿米	25.6	-6.6
硫酸(折100%)	万吨	1232.7	0.3
农用氮、磷、钾化学肥料(折纯)	万吨	570.0	8.5
化学药品原药	万吨	22.8	-10.2
发电量	亿千瓦时	3331.9	0.5
#水电	亿千瓦时	1387.8	10.9
水泥	万吨	8189.0	-8.7
平板玻璃	万重量箱	11924.2	1.3
生铁	万吨	2710.0	-5.2
钢材	万吨	3600.9	-3.0
十种有色金属	万吨	120.6	6.2
#精炼铜	万吨	83.0	4.7
工业机器人	套	6114.0	15.8
汽车	万辆	151.4	7.7
#新能源汽车	万辆	68.4	33.3
房间空气调节器	万台	2314.2	1.8
微型计算机设备	万台	1961.1	50.4
移动通信手机	万台	7463.2	13.6

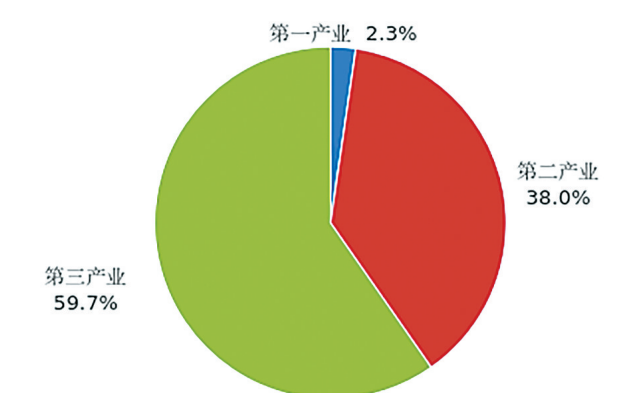
全年具有总承包和专业承包资质建筑企业完成总产值21266.21亿元,比上年下降2.1%;新签合同额26111.98亿元,下降1.0%。

四、固定资产投资

全年全省完成固定资产投资(不含农户)比上年增长2.6%。按产业划分,第一产业投资增长21.6%,第二产业投资增长6.6%,第三产业投资下降0.4%。分领域看,工业投资、基础设施投资、房地产开发投资增速分别为6.6%、1.8%、-7.3%。创新驱动发展成效显现,新动能新优势加快塑造,高技术产业投资增长4.9%,其中高技术服务业投资增长10.8%。补短板强功能建设加快推进,水上运输业投资、生态保护和环境治理业投资分别增长55.1%、20.6%。

全年新建商品房销售面积5292.82万平方米,比上年增长0.1%;实现新建商品房销售额4121.25亿元,下降4.1%。

2025年全省三次产业投资占固定资产投资(不含农户)比重

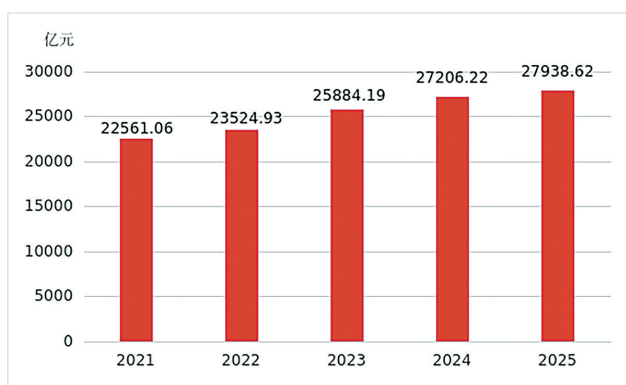


全年计划总投资亿元以上的重大项目9225个,完成投资额增长4.0%。

五、国内贸易

全年全省社会消费品零售总额27938.62亿元,比上年增长2.7%。按经营地统计,城镇消费品零售额23608.27亿元,增长2.7%;乡村消费品零售额4330.35亿元,增长2.8%。按消费类型统计,商品零售额24046.54亿元,增长2.7%;餐饮收入3892.08亿元,增长2.6%。

2021—2025年湖北省社会消费品零售总额

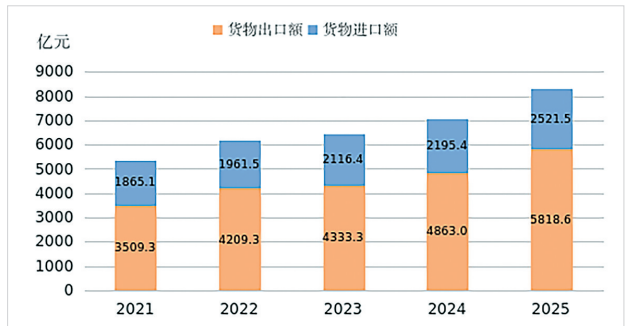


全年网上零售额达5567.31亿元,比上年增长6.5%。其中,实物商品网上零售额4420.89亿元,增长1.7%,占社会消费品零售总额的比重为15.8%。

六、对外经济

全年全省货物进出口总额8340.1亿元,比上年增长18.2%,其中,进口2521.5亿元,增长15.1%;出口5818.6亿元,增长19.6%。对前两大贸易伙伴东盟、欧盟进出口额分别为1755.8亿元、1136.6亿元,分别增长16.7%、40.2%。对RCEP其他成员国进出口额2659.5亿元,增长15.7%,占比为31.9%。对共建“一带一路”国家进出口额4576.1亿元,增长21.0%,占比为54.9%。

2021—2025年全省货物进出口总额



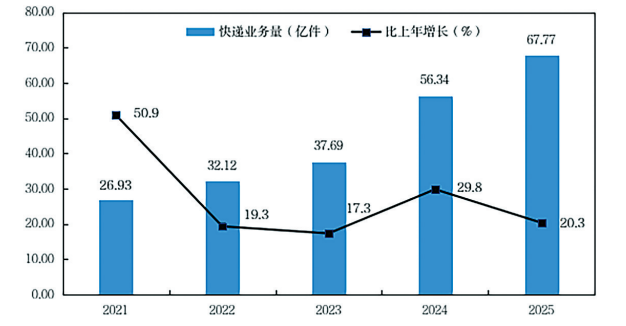
全省新设立外商投资企业673个。全年实际使用外资(FDI)15.29亿美元。对外承包工程完成营业额89.5亿美元,增长18.9%。地方企业对外非金融类直接投资15.1亿美元,下降6.2%。外派各类劳务人员17603人次,增长26.3%。

七、交通运输和邮电通信

年末全省公路总里程达312113公里,比上年末增长0.4%;高速公路里程达8487公里,增长4.5%。全年完成货物周转量9305.34亿吨公里,增长2.5%;旅客周转量1182.43亿人公里,增长2.5%;港口完成货物吞吐量8.08亿吨,增长7.3%。港口集装箱吞吐量275.37万标准箱,增长5.6%。

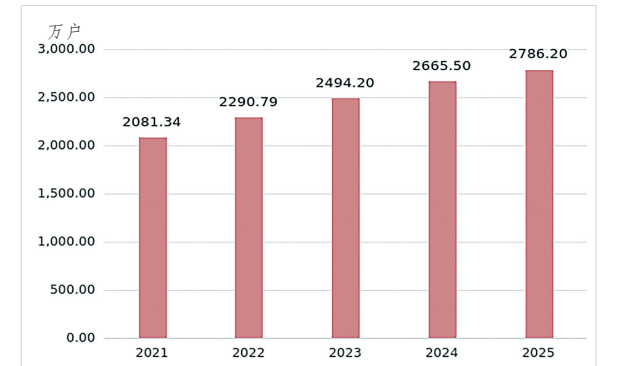
全年完成邮政行业业务总量773.31亿元,比上年增长20.5%。其中,快递业务量67.77亿件,快递业务收入420.94亿元。全年完成电信业务总量621.5亿元,增长7.9%。长途光缆线路长度达到3.83万公里;固定电话用户388.1万户;移动电话用户6874.1万户;移动电话普及率为117.8部/百人;固定互联网宽带接入用户2786.2万户,比上年增加120.7万户;移动互联网用户接入流量138.2亿GB,增长18.3%。

2021—2025年全省快递业务量及增速



注:2021年起,邮政行业业务总量按现价统计,快递业务增速按可比口径计算。

2021—2025年全省年末固定互联网宽带接入用户数



八、财政和金融

全年全省完成财政总收入6966.54亿元,比上年增长6.0%。其中,地方一般公共预算收入4210.55亿元,增长6.9%;地方一般公共预算支出9791.44亿元,同比增长1.4%。

年末全省金融机构本外币各项存款余额101824.24亿元,比年初增加7802.47亿元。其中,住户存款65506.64亿元,增加6452.49亿元。金融机构本外币各项贷款余额93844.52亿元,比年初增加6731.51亿元。其中,住户贷款23480.02亿元,减少549.91亿元;非金融企业及机关团体贷款69691.56亿元,增加7318.51亿元。

全年实现保费收入2372.38亿元,比上年增长5.4%。其中,财产险保费收入493.86亿元,增长1.2%;人身险保费收入1878.51亿元,增长6.6%。支付各类赔款及给付1039.46亿元,增长8.6%,其中,财产险赔付支出338.16亿元,下降1.0%;人身险赔付支出701.30亿元,增长14.0%。

九、教育和科学技术

全年全省普通高等教育本专科招生60.67万人,在校生196.75万人,毕业生53.63万人;研究生招生8.03万人,在校研究生24.92万人,毕业生6.75万人;各类中等职业教育招生16.74万人,在校生51.71万人,毕业生16.51万人;普通高中招生41.77万人,在校生117.70万人,毕业生35.40万人;普通初中在校生196.16万人,小学在校生369.74万人,幼儿园在园幼儿116.72万人。

全年共登记重大科技成果3704项。其中,基础理论成果175项,应用技术成果3477项,软科学成果52项。全年共签订技术合同66897项,技术合同成交金额6121.57亿元,合同金额比上年增长11.2%。

年末全省共建有397家省级工程研究中心,803家省级企业技术中心。年末全省共有检验检测机构1723个,国家质检中心35个,颁发有效认证证书141947张,获认证证书组织39008家,建立社会公用计量标准3232项。全年强制检定计量器

具183.75万台件。年末全省共有天气雷达观测站34个,卫星云图接收站18个。地震遥测台网3个,地震台站54个。

十、文化、卫生和体育

年末全省共有国有艺术表演团体87个,群艺馆、文化馆126个,公共图书馆120个,博物馆245个。电影放映管理机构103个,放映单位2071个。广播电视台6座,广播电台1座,电视台2座,融媒体中心79个,有线电视用户1322.04万户。广播电视节目综合人口覆盖率为99.91%,电视节目综合人口覆盖率为99.90%。全年出版报纸4.84亿份,各类期刊0.55亿册,图书3.26亿册。规模以上文化及相关产业企业营业收入5362.6亿元,比上年增长9.2%。

年末全省共有医疗卫生机构39517家,其中医院1276家,基层医疗卫生机构37698家,专业公共卫生机构385家;卫生技术人员52.16万人,其中执业(助理)医师20.04万人,注册护士24.44万人;医疗卫生机构床位46.06万张,其中医院床位33.54万张,社区卫生服务机构床位1.79万张,卫生院床位8.87万张。全年总诊疗人次40522.16万人次,出院人次1499.25万人次。

全年全省运动健儿在国际比赛中共获得冠军94项次、亚军56项次、季军34项次;在各类全国比赛中,获冠军191项次、亚军202项次、季军189项次。全年销售体育彩票192.73亿元。

十一、人口、居民生活和社会保障

年末全省常住人口5811万人,其中,城镇3916万人,乡村1895万人。城镇化率达到67.39%。全年出生人口248万人,出生率为4.26‰;死亡人口51.6万人,死亡率为8.86‰,人口自然增长率为-4.6‰。

全年全省居民人均可支配收入38881元,比上年增长5.2%。按常住地分,城镇居民人均可支配收入49164元,增长4.6%;农村居民人均可支配收入23921元,增长5.9%。全省居民人均消费支出28769元,增长3.2%。按常住地分,城镇居民人均消费支出33376元,增长2.8%;农村居民人均消费支出22067元,增长3.5%。

年末全省参加城镇职工基本养老保险2143.46万人,其中,在职职工1430.58万人,离退休人员712.88万人;参加城乡居民基本养老保险2427.57万人;参加职工基本医疗保险1429.47万人;参加城乡居民基本医疗保险4116.58万人;参加工伤保险959.17万人;参加生育保险856.39万人;参加失业保险人数777.22万人,领取失业保险金人数18.35万人。

年末全省城镇最低生活保障对象20.64万人,农村居民最低生活保障对象115.73万人,国家抚恤、补助各类优抚对象37.77万人。养老机构床位29.34万张。全年销售社会福利彩票80.12亿元。

十二、节能降耗、资源环境

全年全省单位GDP能耗继续保持下降。全年国有建设用地供应总量2.55万公顷,比上年下降1.09%。万元地区生产总值用水量45.58立方米,比上年下降6.34%。万元工业增加值用水量21.83立方米,比上年下降11.79%。

全年完成营造林面积38.04万公顷,其中人工造林面积6.11万公顷,占全部营造林面积的16.06%。森林抚育面积87.02万公顷。年末,全省共有国家级自然保护区22个。

全省主要河流的275个地表水水质监测断面中(实际监测274个,洛阳偃师村断面因断流全年未开展监测),全年水质优良为Ⅰ—Ⅲ类的占97.4%,水质较差为Ⅳ类的占2.6%,无Ⅴ类、劣Ⅴ类。全省主要湖泊、水库的51个水域中,全年水质优良为Ⅰ—Ⅲ类的占78.5%,水质较差为Ⅳ类的占17.6%,水质污染严重为Ⅴ类的占3.9%,无劣Ⅴ类。

在省内监测的13个地级及以上城市中,全年空气质量达标的城市占53.8%,未达标的城市占46.2%。细颗粒物(PM_{2.5})未达标城市年平均浓度40微克/立方米,与上年持平。

注释:

1. 本报2025年数据为统计快报数。2024年全省生产总值为最终核实数。
2. 生产总值、各产业增加值绝对数按现价计算,增长速度按不变价格计算。
3. 根据第五次全国经济普查结果,对社会消费品零售总额的历史数据进行了修订。
4. 邮政行业业务总量按2020年不变单价计算。电信业务总量按2024年不变单价计算。

资料来源:

本报中城镇新增就业、养老保险、工伤保险、失业保险等数据来自省人力资源和社会保障厅;水产品数据来自省农业农村厅;货物进出口数据来自武汉海关;实际使用外资、对外直接投资、对外承包工程、对外劳务合作等数据来自省商务厅;公共图书馆、群艺馆、文化馆、博物馆、艺术表演团体等数据来自省文化和旅游厅;货物周转量、旅客周转量、公路总里程、高速公路里程、港口货物吞吐量、港口集装箱吞吐量等数据来自中国国家铁路集团有限公司、省交通运输厅、南航湖北分公司、东航武汉分公司、国航湖北分公司;邮政业务量、快递业务量、快递业务收入等数据来自省邮政管理局;电信业务总量、长途光缆线路、电话用户、互联网用户、移动电话普及率等数据来自省通信管理局;财政数据来自省财政厅;金融数据来自人民银行武汉分行;保费数据来自湖北金融监管局;教育数据来自省教育厅;卫生机构、床位等数据来自省卫健委;广播电视数据来自省广电局;电影、出版数据来自省委宣传部;体育、体育彩票等数据来自省体育局;低保、社会服务、福利彩票等数据来自省民政厅;国家抚恤、补助优抚对象数据来自省退役军人事务厅;医疗保险、生育保险数据来自省医保局;省级工程研究中心和省级企业技术中心数据来自省发改委;重大科技成果、技术合同等数据来自省科技厅;经营主体、检验检测机构、质检中心、颁发有效认证证书、获认证证书组织、建立社会公用计量标准、强制检定计量器具等数据来自省市场监管局;地震数据来自省地震局;建设用地数据来自省自然资源厅;水资源等数据来自省水利厅;森林资源、自然保护区等数据来自省林业局;环境监测等数据来自省生态环境厅;价格、粮食、畜禽、城镇调查失业率、城乡居民收支等数据来自国家统计局湖北调查总队;其他数据均来自省统计局。